



TOSHKENT VILOYATI STATISTIKA BOSHQARMASI

TOSHKENT VILOYATINING SANOAT ISHLAB CHIQARISHI

2024-YIL YANVAR-IYUN (DASTLABKI MA'LUMOT)



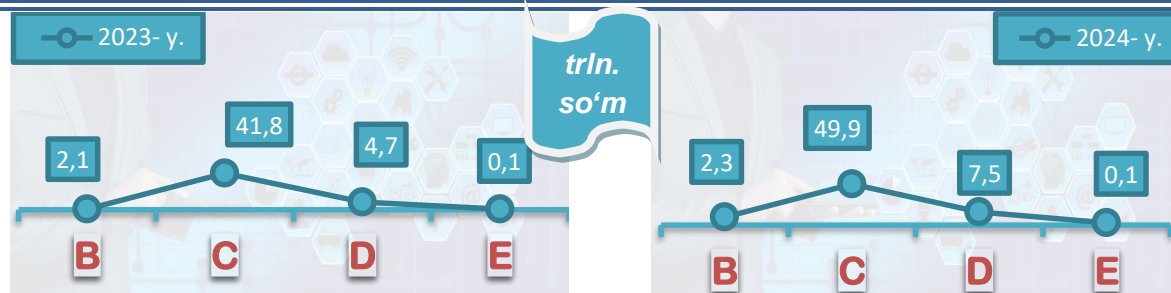
Tel:71-202-86-66

www.Toshvilstat.uz

Toshkent viloyatining sanoat ishlab chiqarishi (2024 - yil yanvar-iyun oylarida)

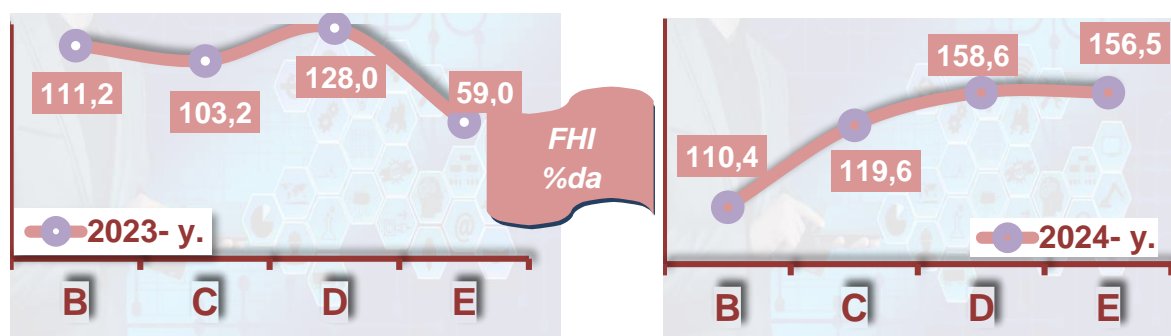
Dastlabki ma'lumotlar bo'yicha, 2024- yilning yanvar-iyun oylarida viloyat korxonalari tomonidan 59 953,1 mlrd. so'mlik sanoat mahsulotlari ishlab chiqarilgan bo'lib, 2023- yilning mos davriga nisbatan sanoat ishlab chiqarishining fizik hajm indeksi* 107,1 %ni tashkil etdi.

Sanoat ishlab chiqarishi tarkibida eng katta ulush ishlab chiqaradigan sanoat hissasiga to'g'ri kelib, uning jami sanoat ishlab chiqarishidagi ulushi 83,3 %ni hamda ishlab chiqarish hajmi 49 964,3 mlrd. so'mni tashkil etdi.



B – Tog'kon sanoati va ochiq konlarni ishlash, **C** - Ishlab chiqaradigan sanoat
D - Elektr, gaz, bug' bilan ta'minlash va havoni konditsiyalash, **E** - Suv bilan ta'minlash;
kanalizatsiya tizimi, chiqindilarni yig'ish va utilizatsiya qilish.


Asosiy iqtisodiy faoliyat turlari bo'yicha sanoat ishlab chiqarishi, FHI* %da



Jami sanoat ishlab chiqarishi fizik hajmi o'sishining asosiy omili bo'lib, ishlab chiqaradigan sanoatining – 6,3 %ga, elektr, gaz, bug' bilan ta'minlash va havoni konditsiyalashning – 26,2 %ga o'sganligi ta'sir qildi.


*Sanoat ishlab chiqarishining fizik hajm indeksi ishlab chiqarilgan mahsulotlar (ishlar, xizmatlar) hajmining taqqoslanadigan davrlardagi o'zgarishini tavsiflovchi nisbiy ko'rsatkichdir.

Togʻ-kon sanoati

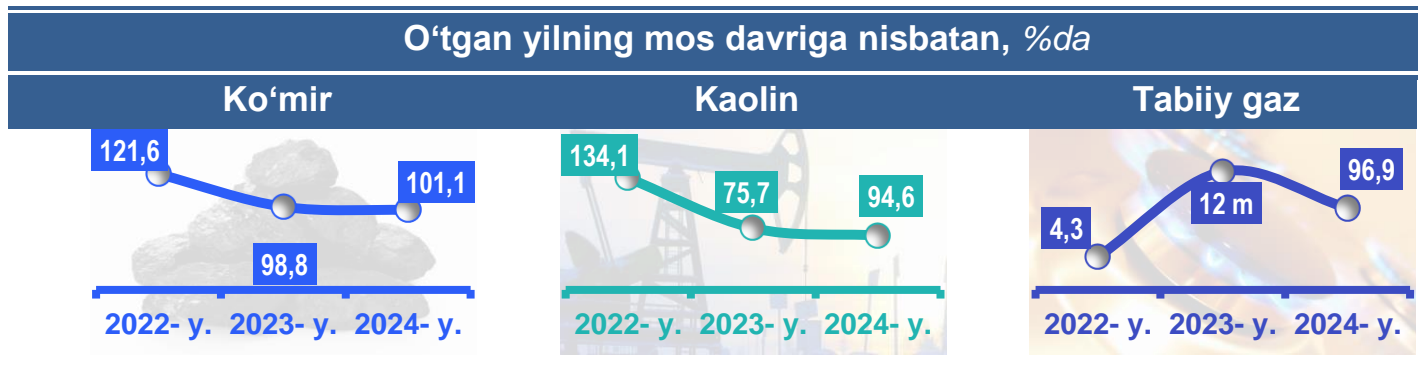


Togʻ-kon sanoati va ochiq konlarni ishlash korxonalari tomonidan 2024- yilning yanvar-iyun oylarida ishlab chiqarilgan mahsulotlar hajmi 2,3 trln. soʻmni yoki jami ishlab chiqarilgan sanoat mahsulotlari hajmining 3,8 %ini tashkil etdi.

Jami sanoat ishlab chiqarishi hajmidagi ulushi, (yanvar-iyun oylarida, %da)



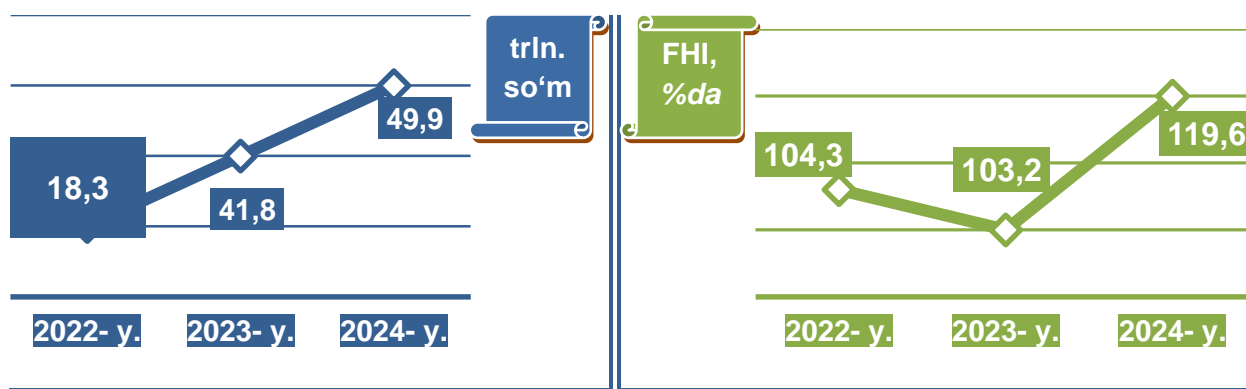
Togʻ-kon sanoati va ochiq konlarni ishlashda yirik sanoat korxonalari tomonidan ayrim turdagi sanoat mahsulotlarini ishlab chiqarish



Togʻ-kon sanoati va ochiq konlarni ishlashda yirik sanoat korxonalari tomonidan ayrim turdagi sanoat mahsulotlarini ishlab chiqarish

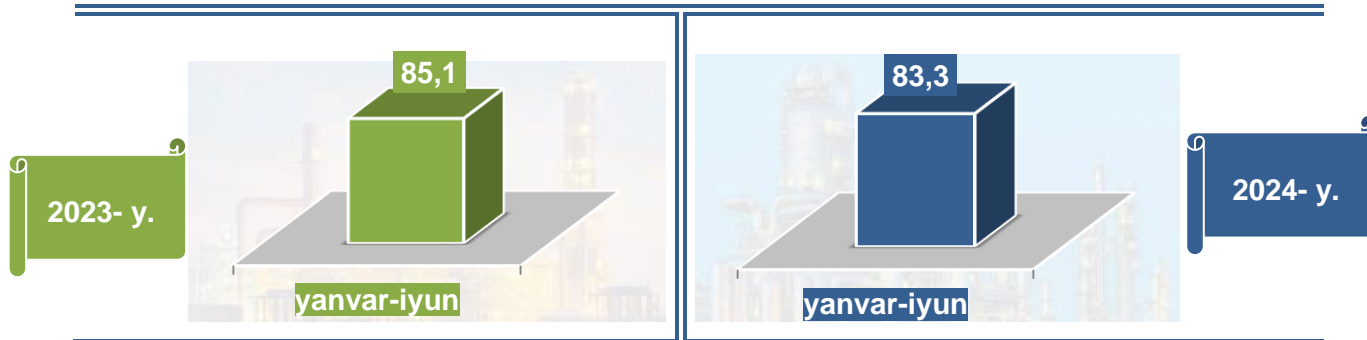
Sanoat mahsulotlari	2023- yil yanvar-iyun	2024- yil yanvar-iyun	Farqi +/-
Koʻmir, <i>ming t.</i>	1862,3	1694,1	-168,2
Chaqiq tosh, <i>ming t.</i>	145,9	164,8	18,9
Kaolin, <i>ming t.</i>	161,7	133,4	-28,3

Ishlab chiqaradigan sanoat



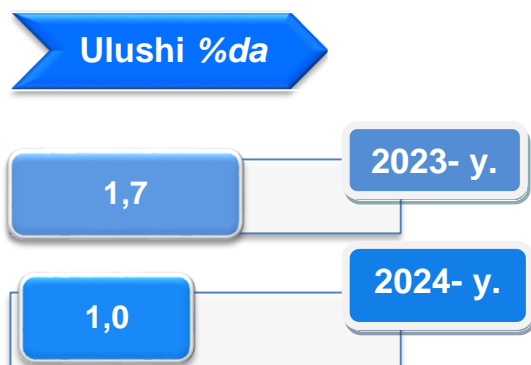
2024- yilning yanvar-iyun oylarida ishlab chiqaradigan sanoat korxonalari tomonidan ishlab chiqarilgan mahsulotlar hajmi 49,9 trln. soʻmni yoki oʻtgan yilga nisbatan 119,6 %ni tashkil etdi.

Jami sanoat ishlab chiqarishi hajmidagi ulushi, (yanvar-iyun oylada, %da)




O'tgan yilning mos davri bilan solishtirganda ishlab chiqaradigan sanoat tarkibida yuqori texnologiyali tarmoqning ulushi 0,9 %ni (2023- yilning yanvar-iyun oylarida 1,8 %), o'rta-yuqori texnologiyali – 7,6 % (7,9 %), o'rta-quyi texnologiyali – 50,4 % (50,9 %) va quyi texnologiyalisi – 22,9 % (25,3 %)ni tashkil etdi.

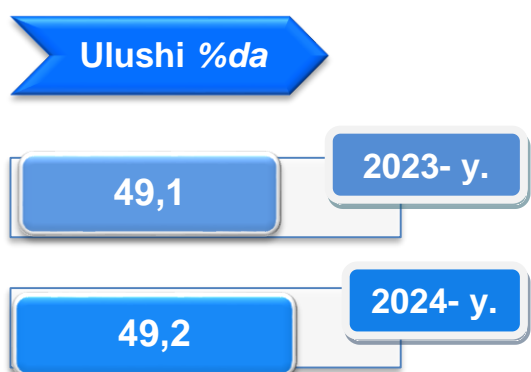
Yuqori texnologiyali




O'rta-yuqori texnologiyali



O'rta-quyi texnologiyali



Quyi texnologiyali



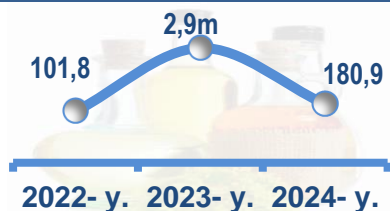
Jami ishlab chiqaradigan sanoat tarkibida mashina va asbob-uskunalar ishlab chiqarish, ta'mirlash va o'rnatish, avtotransport vositalari, yarim pritseplar va boshqa tayyor buyumlarni ishlab chiqarish sohasining ulushi – 7,3 % (2023- yilning yanvar-iyun oylariga nisbatan fizik hajm indeksi 146,8 %), metallurgiya sanoatining ulushi – 38,2 % (2023- yilning yanvar-iyun-oyiga nisbatan fizik hajm indeksi 103,5%), to'qimachilik, kiyim, teri mahsulotlarini ishlab chiqarishning ulushi – 8,7 % (2023- yilning yanvar-iyun oylariga nisbatan fizik hajm indeksi 105,9 %), oziq-ovqat, ichimliklar va tamaki mahsulotlarini ishlab chiqarishning ulushi – 13,1% (2023- yilning yanvar-iyun oylariga nisbatan fizik hajm indeksi 101,9%), kimyo mahsulotlari, rezina va plastmassa buyumlarini ishlab chiqarishning ulushi – 6,6 % (2023- yilning yanvar-iyun oylariga nisbatan fizik hajm indeksi 101,6 %)ni tashkil etdi.

Ishlab chiqaradigan sanoatda ayrim turdagi mahsulotlarning o'sish sur'ati


2024- yilning yanvar-iyun oylari davomida ishlab chiqaradigan sanoatda 16,2 ming tonna o'simlik yog'i (o'tgan yilning mos davriga nisbatan 180,9 %), 1,2 ming tonna suyultirilgan sut (112,1%) mahsulotining ishlab chiqarilishi o'sganligi kuzatildi.

O'tgan yilning mos davriga nisbatan, %da


O'simlik yog'i (tozalangan)



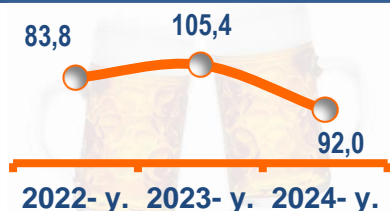
Pishloq va tvorog



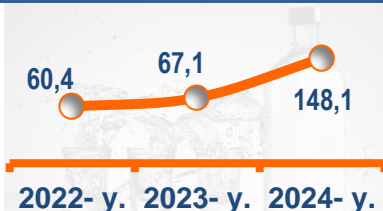
Yumshoq bug'doy va spelta uni



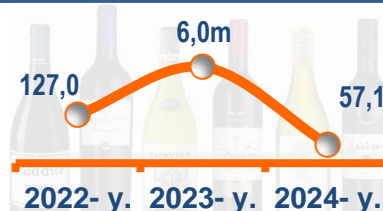
Pivo



Aroq



Uzum vinosi



Sement



Paxta chigiti



Kalava ip



Ishlab chiqaradigan sanoatda yirik sanoat korxonalarini tomonidan ayrim turdagi mahsulotlarni ishlab chiqarish

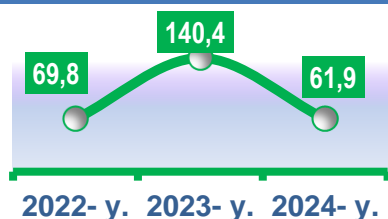
Sanoat mahsulotlari	2023- yil yanvar-iyun	2024- yil yanvar-iyun	Farqi +/-
Yumshoq bug'doy va spelta uni, ming t.	111,9	146,8	-34,9
Shakar, ming t.	213,4	135,4	-78,0
Paxta tolasi ming t.	31,9	28,6	-3,3
Portlandsement, ming t.	1448,1	2006,5	558,4

Ishlab chiqaradigan sanoatda yirik sanoat korxonalarini tomonidan ayrim turdagi mahsulotlarni ishlab chiqarish

Texnologik jihozlarni kapital qayta tiklash ishlari, kimyo korxonalarida ishlab chiqarish holati o'tgan yilning shu davriga nisbatan pasayishi ammoniy nitrat (2023-yilning yanvar-iyun oylariga nisbatan 89,6 %) mahsulotida ko'rsatkichlari qayd etildi.

O'tgan yilning mos davriga nisbatan, %da

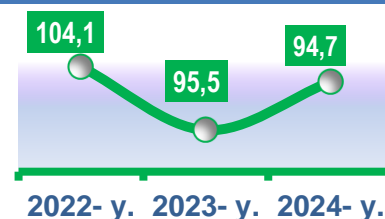
Ammoniy sulfat



Ammoniy nitrat



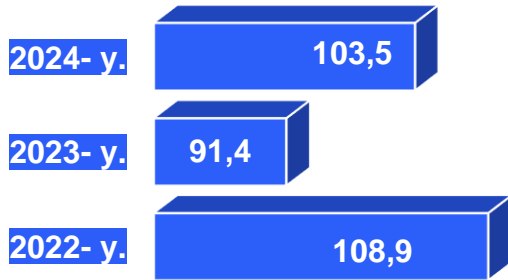
Etil spirti



Metallurgiya sanoati (yanvar-iyun oylarida)



FHI
%da



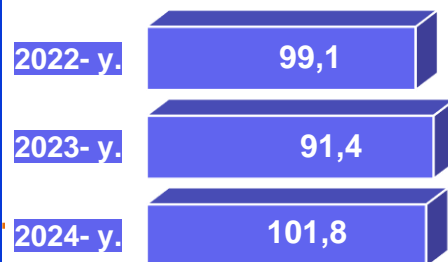
Ishlab chiqaradigan sanoat tarkibida 2024- yilning yanvar-iyun oylarida metallurgiya sanoati ulushi 38,2 %ni tashkil etib, uning fizik hajm indeksi 103,5 %ni tashkil etgan va ishlab chiqarish hajmi 22 913,7 mlrd. soʻmni tashkil etdi.

Boshqa nometall mineral mahsulotlar ishlab chiqarish (yanvar-iyun oylarida)

Ishlab chiqaradigan sanoat tarkibida 2024- yilning yanvar-iyun oylarida boshqa nometall mineral mahsulotlar ishlab chiqarishning ulushi 3,3 %ni, uning fizik hajm indeksi esa 101,8 %ni tashkil etgan va ishlab chiqarish hajmi 1988,8 mlrd. soʻmni tashkil etdi.



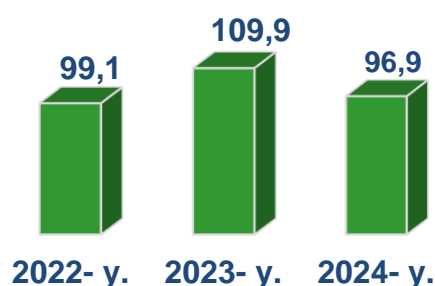
FHI
%da



Oziq-ovqat mahsulotlari ishlab chiqarish sanoati

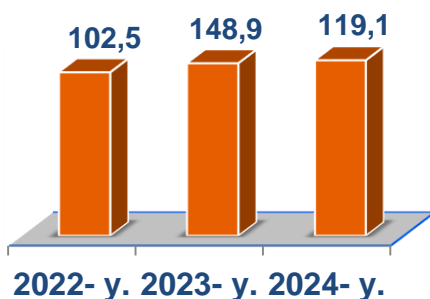
(yanvar-iyun oylarda)

Ishlab chiqaradigan sanoat tarkibida 2024- yilning yanvar-iyun oylari yakunlariga ko'ra, oziq-ovqat mahsulotlari ishlab chiqarishning ulushi 10,6 %ni tashkil etgan, o'tgan yilning mos davriga nisbatan fizik hajm indeksi esa 96,9 %ni tashkil etgan va ishlab chiqarish hajmi 6333,3 mlrd. so'mni tashkil etdi.



Ichimliklar ishlab chiqarish sanoati

(yanvar-iyun oylarda)



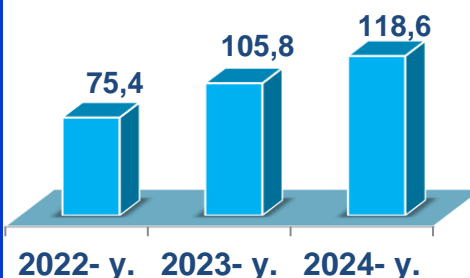
Ishlab chiqaradigan sanoat tarkibida 2024- yilning yanvar-iyun oylarida ichimlik mahsulotlari ishlab chiqarishning ulushi 2,6 %ni, uning fizik hajm indeksi esa 119,1 %ni tashkil etgan va ishlab chiqarish hajmi 1548,3 mlrd. so'mni tashkil etdi.

To'qimachilik mahsulotlari ishlab chiqarish sanoati (yanvar-iyun oylarda)

Ishlab chiqaradigan sanoat tarkibida 2024- yilning yanvar-iyun oylarida to'qimachilik mahsulotlari ishlab chiqarishning ulushi 5,6 %ni tashkil etgan bo'lsa, uning fizik hajm indeksi 118,6 %ni tashkil etgan va ishlab chiqarish hajmi 3356,1 mlrd. so'mni tashkil etdi.



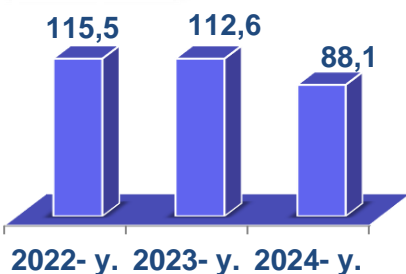
FHI
%da



Kiyim ishlab chiqarish sanoati (yanvar-iyun oylarda)



FHI
%da

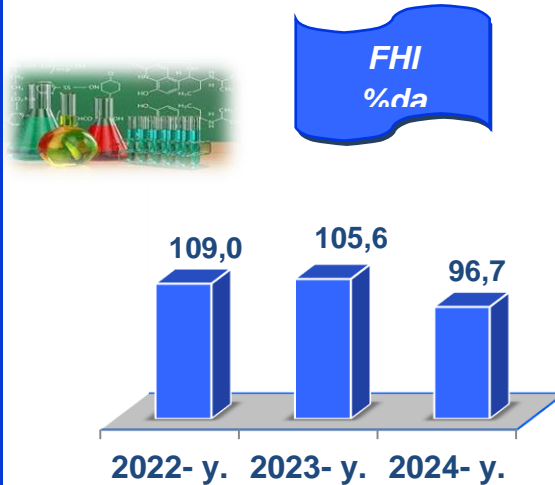


2024- yilning yanvar-iyun oylari yakunlariga ko'ra, kiyim ishlab chiqarish sanoatining ishlab chiqaradigan sanoat tarkibidagi ulushi 3,0 %ni, fizik hajm indeksi esa 88,1 %ni tashkil etgan va ishlab chiqarish hajmi 1 779,8 mlrd. so'mni tashkil etdi.

Kimyo mahsulotlari ishlab chiqarish

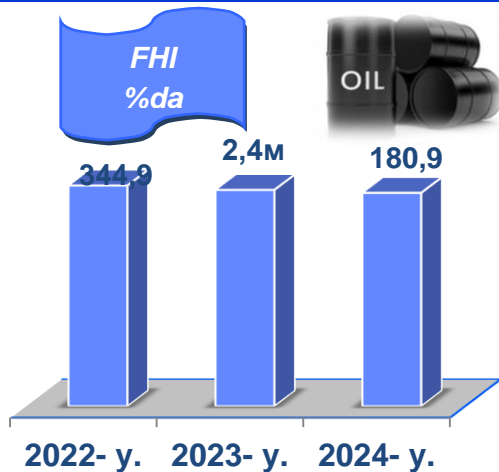
(yanvar-iyun oylarda)

2024- yilning yanvar-iyun oylari yakunlariga ko'ra kimyo mahsulotlari ishlab chiqarish sanoatining ishlab chiqaradigan sanoatdagi ulushi 4,4 %ni tashkil etgan, fizik hajm indeksi esa 96,7 %ni tashkil etgan va ishlab chiqarish hajmi 2635,7 mlrd. so'mni tashkil etdi.



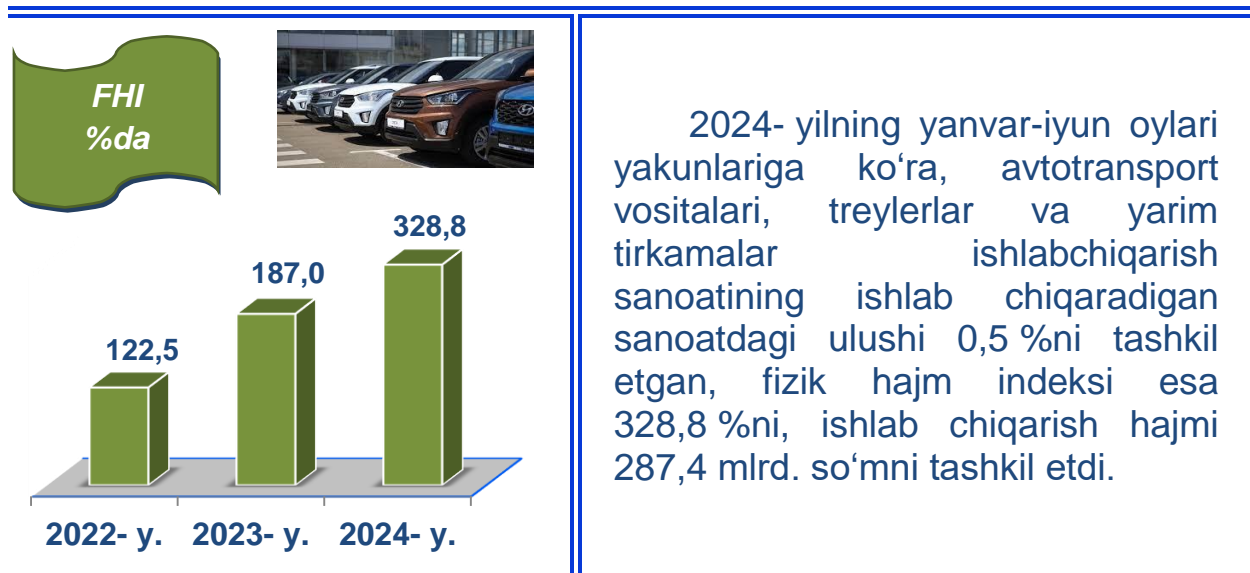
Koks va neftni qayta ishlash mahsulotlari ishlab chiqarish

(yanvar-iyun oylarda)

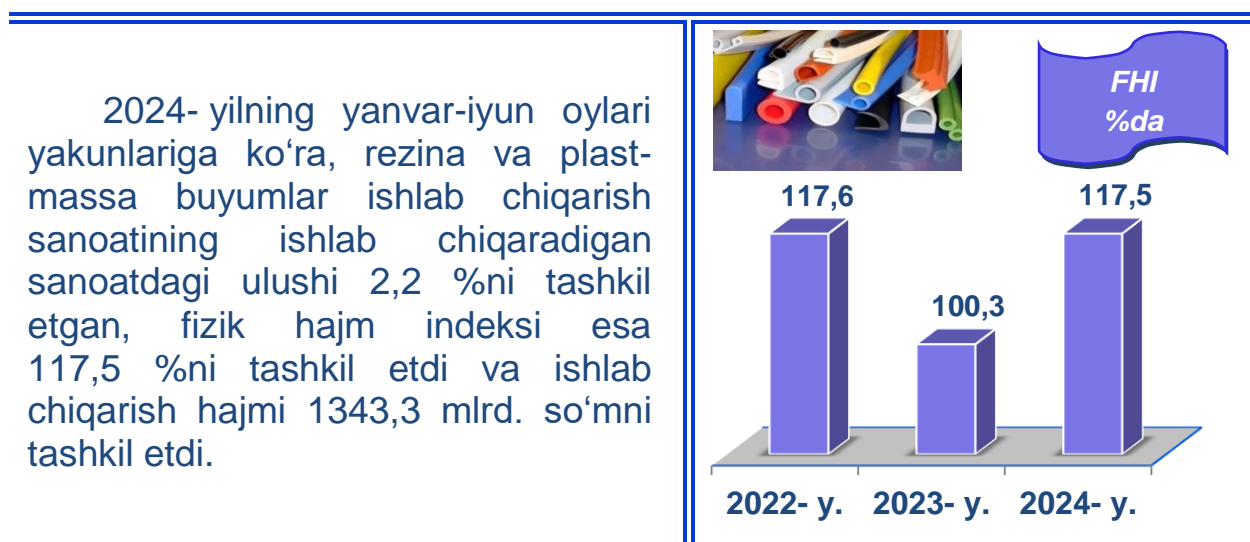


2024- yilning yanvar-iyun oylari yakunlariga ko'ra, koks va neftni qayta ishlash mahsulotlari ishlab chiqarish sanoatining ishlab chiqaradigan sanoatdagi ulushi 3,0 %ni tashkil etgan, fizik hajm indeksi 180,9 %ni tashkil etgan va ishlab chiqarish hajmi 1815,1 mlrd. so'mni tashkil etdi.

**Avtotransport vositalari, treylerlar
va yarim tirkamalar ishlab chiqarish**
(yanvar-iyun oylarda)



Rezina va plastmassa buyumlar ishlab chiqarish
(yanvar-iyun oylarda)



Elektr, gaz, bug' bilan ta'minlash va havoni konditsiyalash

yanvar-iyun oylarda



Elektr, gaz, bug' bilan ta'minlash va havoni konditsiyalash korxonalarini tomonidan ishlab chiqarilgan mahsulotlar hajmi 7,5 trln. so'mni (jami ishlab chiqarilgan sanoat mahsulotlari hajmining (12,5 %ini) tashkil etdi.

2024- yilning yanvar-iyun oylada, sanoatning mazkur tarmog'ida elektr energiyani ishlab chiqarish, uzatish va taqsimlash, bug' bilan ta'minlash tizimlari va havoni konditsiyalashning o'tgan yilning mos davriga nisbatan fizik hajm indeksi 27,2 %ga oshganligi kuzatildi.

Jami sanoat ishlab chiqarish hajmidagi ulushi, (yanvar-iyun oylada, %da)

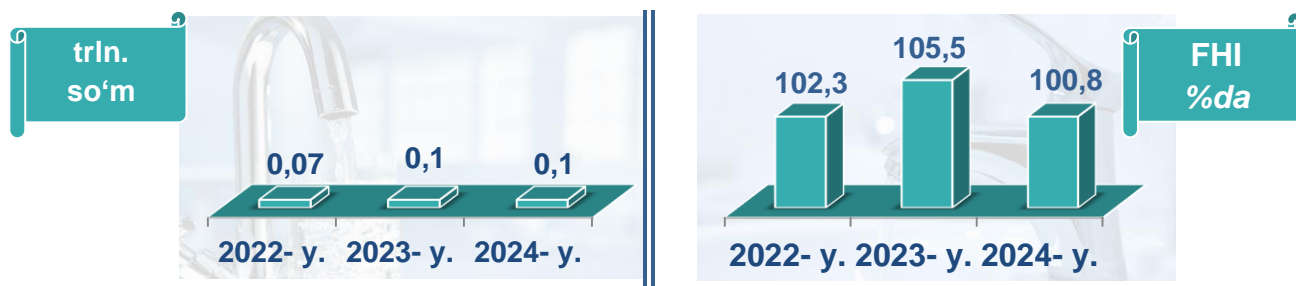


Elektr, gaz, bug' bilan ta'minlash va havoni konditsiyalash sohasida yirik sanoat korxonalarini tomonidan sanoat mahsulotlarini ishlab chiqarish

Sanoat mahsulotlari	2023- yil yanvar-iyun	2024- yil yanvar-iyun	Farqi +/-
Elektroenergiya, mln.kVt.s	9964,1	10250,2	286,1
Issqlik energiyasi, ming gkal	1656,6	1723,5	66,9
Ko'mirni yer ostida gazga aylantirish natijasida hosil bo'lgan gaz, ming kub. m.	50793,0	49237,0	-1556,0

Suv bilan ta'minlash, kanalizatsiya tizimi, chiqindilarni yig'ish va utilizatsiya qilish

yanvar-iyun oylarda



Suv bilan ta'minlash, kanalizatsiya tizimi, chiqindilarni yig'ish va utilizatsiya qilish korxonalari tomonidan ishlab chiqarilgan mahsulotlar hajmi 0,1 trln. so'mni (jami ishlab chiqarilgan sanoat mahsulotlari hajmining 0,3 %ini) tashkil etdi.

Jami sanoat ishlab chiqarish hajmidagi ulushi, (yanvar-iyun oylarda, %da)



Sanoat mahsulotlari	2023- yil yanvar-iyun	2024- yil yanvar-iyun	Farqi +/-
Oqova suvlarni yo'qotish, transportirovka qilish va ishlov berish bo'yicha xizmatlar, mlrd.so'm	22,5	27,1	4,6
Suvga ishlov berish va suv quvurlari bo'yicha taqsimlash xizmatlar, mlrd.so'm	49,6	72,1	22,6












O'tgan yilning mos davriga nisbatan, Suvga ishlov berish va suv quvurlari bo'yicha taqsimlash xizmatlarida 145,5 %ni tashkil etdi.






Xorijiy investitsiyalar ishtirokidagi korxonalar tomonidan sanoat mahsulotlari ishlab chiqarish
2024- yilning yanvar-iyun oylarda

Hisobot davrida xorijiy investitsiyalar ishtirokidagi korxonalar tomonidan 11 525,3 mlrd. soʻmlik sanoat mahsulotlari ishlab chiqarildi.

Xorijiy investitsiyalar ishtirokidagi korxonalarning umumiy ishlab chiqarishdagi tutgan ulushi 19,2 %ni tashkil etdi.

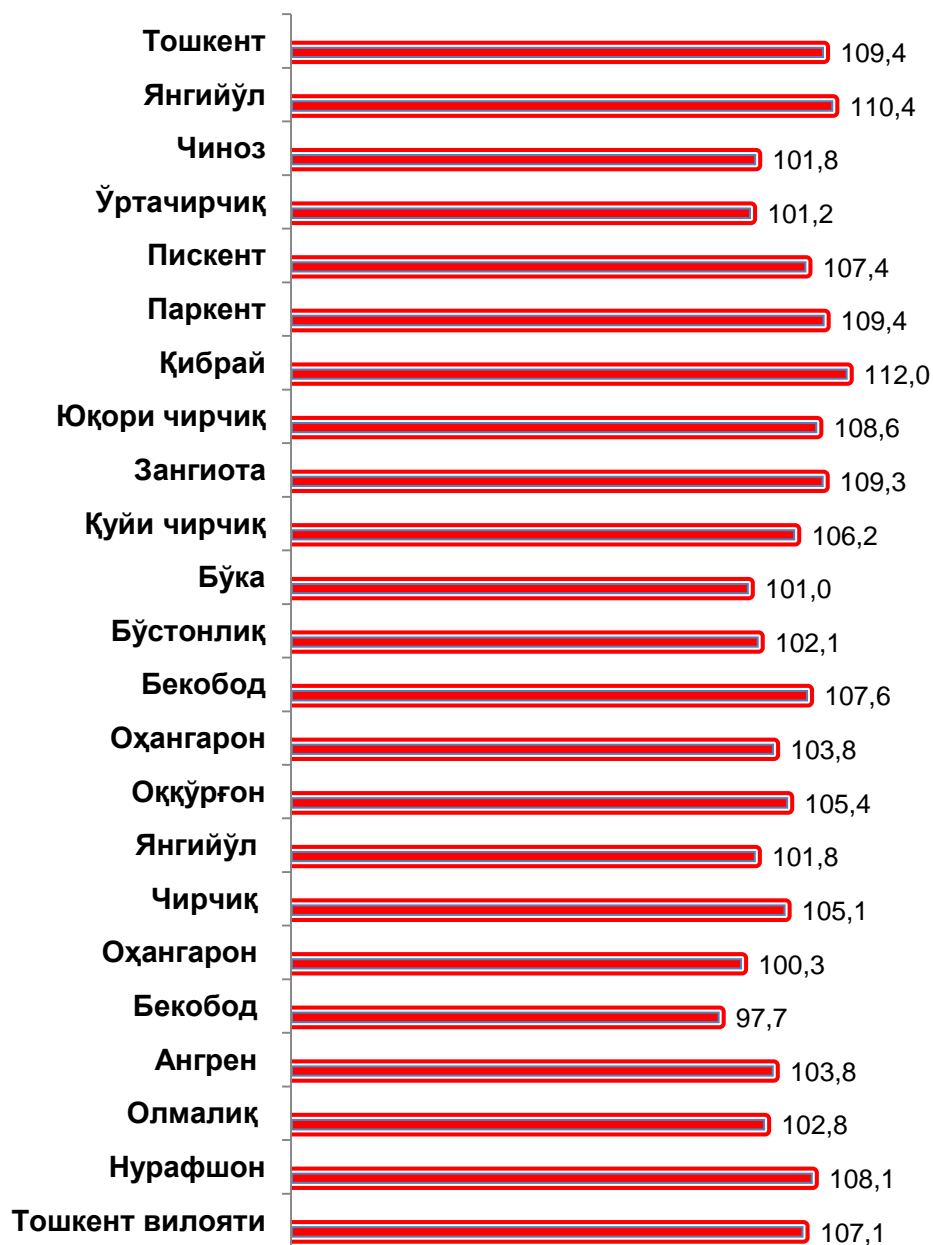
Toshkent viloyati hududlari kesimida sanoat ishlab chiqarishi hajmlari
2024- yilning yanvar-iyun oylarda

	Mrd. soʻm	Ulushi %da	%da
	59 953,1	100,0	107,1
Toshkent viloyati			
	Mrd. soʻm	Ulushi %da	%da
	1 762,4	2,9	108,1
Nurafshon			
	Mrd. soʻm	Ulushi %da	%da
	315,6	0,5	101,0
Boʻka			
	Mrd. soʻm	Ulushi %da	%da
	19 152,4	31,9	102,8
Olmaliq			
	Mrd. soʻm	Ulushi %da	%da
	2 281,1	3,8	109,3
Zangiota			
	Mrd. soʻm	Ulushi %da	Oʻsishi %da
	2 983,8	5,0	103,8
Angren			
	Mrd. soʻm	Ulushi %da	%da
	5 600,4	9,3	112,0
Qibray			
	Mrd. soʻm	Ulushi %da	%da
	4 205,8	7,0	97,7
Bekobod			
	Mrd. soʻm	Ulushi %da	%da
	732,5	1,2	106,2
Quyichirchiq			
	Mrd. soʻm	Ulushi %da	%da
	2 290,4	3,8	100,3
Ohangaron			
	Mrd. soʻm	Ulushi %da	%da
	561,2	0,9	109,4
Parkent			
	Mrd. soʻm	Ulushi %da	%da
	6 475,9	10,8	105,1
Chirchiq			
	Mrd. soʻm	Ulushi %da	%da
	357,3	0,6	107,4
Piskent			

	<i>Mlrd. so'm</i>	<i>Ulushi %da</i>	<i>%da</i>		<i>Mlrd. so'm</i>	<i>Ulushi %da</i>	<i>%da</i>
	560,9	0,9	101,8		1 020,1	1,7	101,2
Yangiyo'l				O'rta Chirchiq			
	<i>Mlrd. so'm</i>	<i>Ulushi %da</i>	<i>%da</i>		<i>Mlrd. so'm</i>	<i>Ulushi %da</i>	<i>%da</i>
	466,5	0,8	105,4		612,6	1,0	101,8
Oqqo'rg'on				Chinoz			
	<i>Mlrd. so'm</i>	<i>Ulushi %da</i>	<i>%da</i>		<i>Mlrd. so'm</i>	<i>Ulushi %da</i>	<i>%da</i>
	4 228,8	7,1	103,8		1 578,1	2,6	108,6
Ohangaron				Yuqori Chirchiq			
	<i>Mlrd. so'm</i>	<i>Ulushi %da</i>	<i>%da</i>		<i>Mlrd. so'm</i>	<i>Ulushi %da</i>	<i>%da</i>
	266,9	0,4	107,6		1 529,8	2,6	109,4
Bekobod				Toshkent			
	<i>Mlrd. so'm</i>	<i>Ulushi %da</i>	<i>%da</i>		<i>Mlrd. so'm</i>	<i>Ulushi %da</i>	<i>%da</i>
	1 539,9	2,6	102,1		1 430,5	2,4	110,4
Bo'stonliq				Yangiyo'l			

Toshkent viloyati hududlari kesimida ishlab chiqarish fizik hajm indeksi, %da

Sanoat mahsulotlari ishlab chiqarish Nurafshon (2023- yilning yanvar-iyun oyiga nisbatan 108,1 %), Chirchiq (105,1 %) shaharlari hamda Qibray (112,0 %) tumanida sezilarli darajada oshdi. Shu bilan birga bir nechta tuman va shaharlarda ya'ni O'rta chirchiq (101,2 %), Chinoz (101,8%), Bo'ka (101,0 %) tumanlari va Ohangaron (100,3 %), Bekobod (97,7 %), Yangiyo'l (100,4 %) shaharlarida past ko'rsatkichni tashkil qildi.

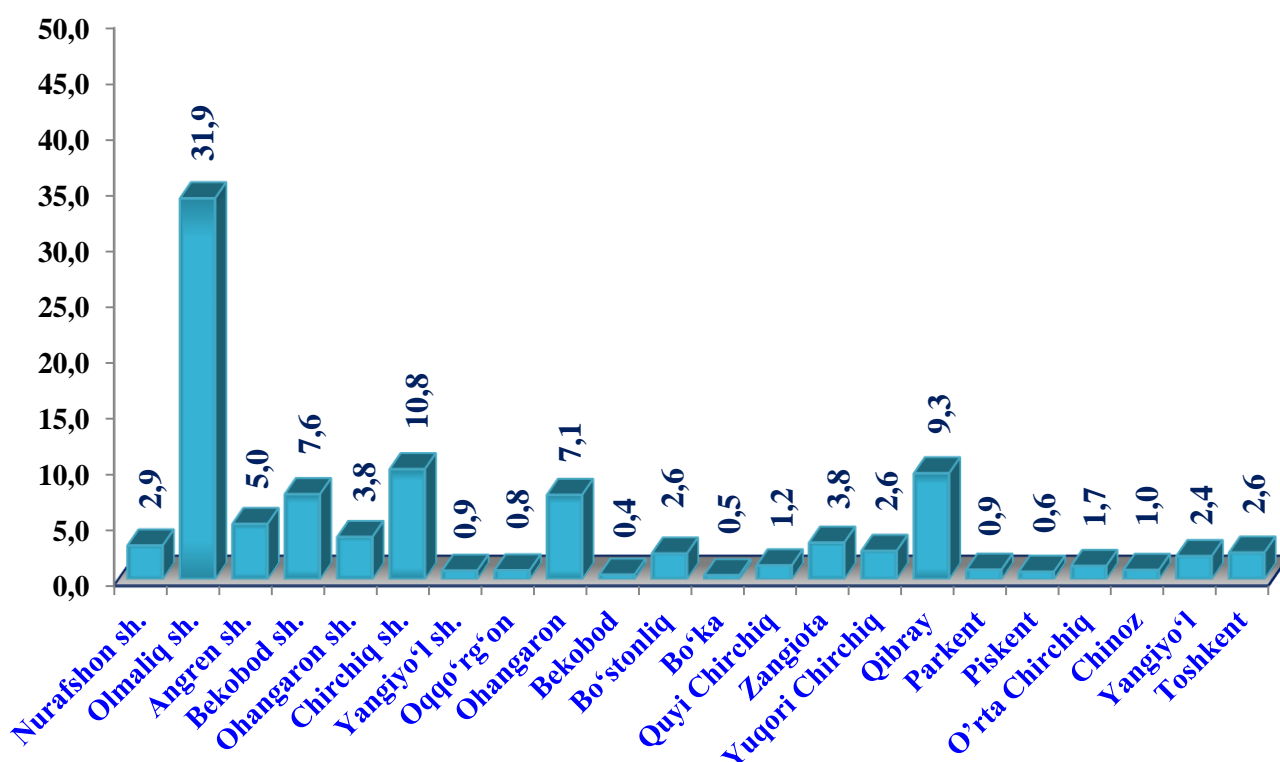


■ 2023- у. IFO

Toshkent viloyatida jami sanoat mahsulotlari hajmida hududlarning ulushi, %da

Viloyatda sanoat ishlab chiqarishi hajmi tarkibida eng ko'p ulush Olmaliq (viloyat sanoat ishlab chiqarish hajmining 31,9 %) hamda Bekobod (7,6 %), Chirchiq (10,8 %), Angren (5,0 %) va Ohangaron (3,8 %) shaharlari hissasiga to'g'ri kelmoqda.

Eng past ko'rsatkich esa Bo'ka (0,5 %) hamda Bekobod (0,4 %) tumanlariga to'g'ri kelmoqda.



Aholi jon boshiga sanoat mahsulotlari ishlab chiqarishning taqsimlanishi, yirik sanoat korxonalarini joylashganligi hisobiga Olmaliq (130176,0 ming so'm), Ohangaron (55212,3 ming so'm) va Bekobod (40135,4 ming so'm) shaharlarida o'rtacha viloyat darajasi ko'rsatkichidan (20811,1 ming so'm) ancha yuqoriligini ko'rsatmoqda.

**Aholi jon boshiga to'g'ri keladigan sanoat mahsulotlarini
ishlab chiqarish**

2024- yilning yanvar-iyun oylarda, ming so'm

	<i>Sanoat mahsulotlari</i>	<i>% da</i>
	19556,5	105,0
Toshkent viloyati		

	<i>Sanoat mahsulotlari</i>	<i>% da</i>
	31200,9	104,6
Nurafshon		

	<i>Sanoat mahsulotlari</i>	<i>% da</i>
	2338,2	99,6
Bo'ka		

	<i>Sanoat mahsulotlari</i>	<i>% da</i>
	130176,0	99,7
Olmalik		

	<i>Sanoat mahsulotlari</i>	<i>% da</i>
	13246,7	106,6
Zangiota		

	<i>Sanoat mahsulotlari</i>	<i>% da</i>
	16287,5	101,8
Angren		

	<i>Sanoat mahsulotlari</i>	<i>% da</i>
	31794,3	110,3
Qibray		

	<i>Sanoat mahsulotlari</i>	<i>% da</i>
	55212,3	98,8
Ohangaron		

	<i>Sanoat mahsulotlari</i>	<i>% da</i>
	6295,9	99,6
Quyi Chirchiq		

	<i>Sanoat mahsulotlari</i>	<i>% da</i>
	40135,4	95,7
Bekobod		









	<i>Sanoat mahsulotlari</i>	<i>% da</i>
	3133,2	107,4
Parkent		

	<i>Sanoat mahsulotlari</i>	<i>% da</i>
	37321,0	102,4
Chirchiq		

	<i>Sanoat mahsulotlari</i>	<i>% da</i>
	3505,3	107,6
Piskent		

	<i>Sanoat mahsulotlari</i>	<i>% da</i>
	6529,2	97,7
Yangiyo'l		

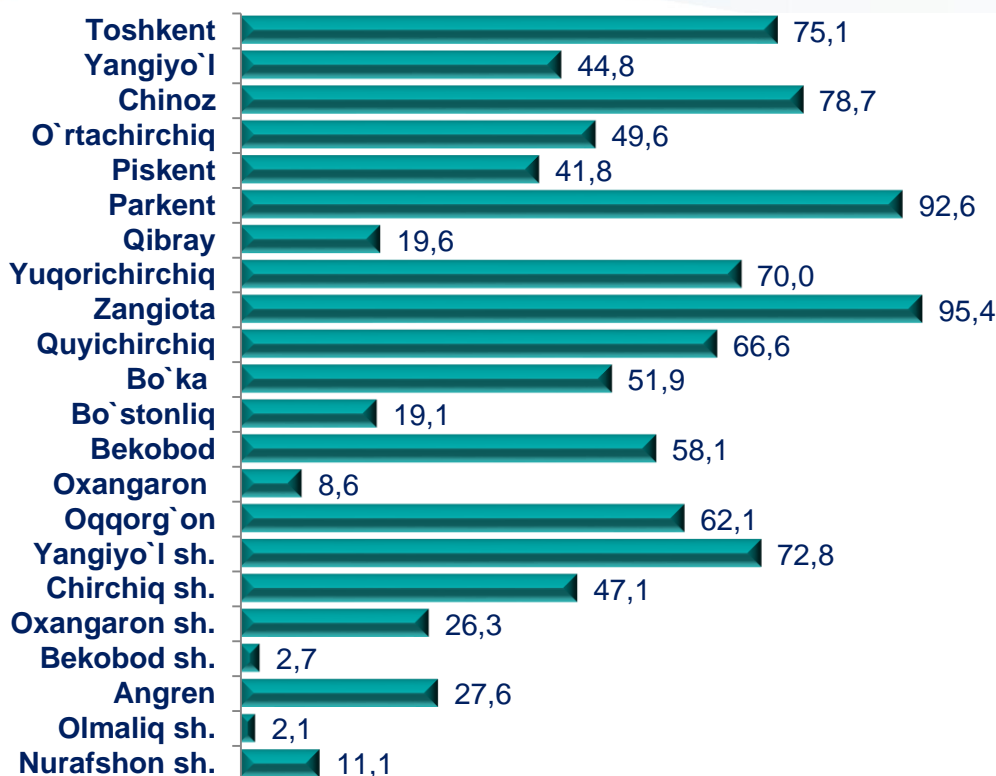
	<i>Sanoat mahsulotlari</i>	<i>% da</i>
	7397,8	99,3
O'rta Chirchiq		

	<i>Sanoat mahsulotlari</i>	<i>% da</i>		<i>Sanoat mahsulotlari</i>	<i>% da</i>
	4143,2	103,6		4192,7	99,9
Oqqo'rg'on			Chinoz		
	<i>Sanoat mahsulotlari</i>	<i>% da</i>		<i>Sanoat mahsulotlari</i>	<i>% da</i>
	37858,7	101,9		11281,9	107,0
Ohangaron			Yuqori Chirchiq		
	<i>Sanoat mahsulotlari</i>	<i>% da</i>		<i>Sanoat mahsulotlari</i>	<i>% da</i>
	1605,0	106,0		7653,7	106,1
Bekobod			Toshkent		
	<i>Sanoat mahsulotlari</i>	<i>% da</i>		<i>Sanoat mahsulotlari</i>	<i>% da</i>
	8697,0	101,3		7119,2	108,7
Bo'stonliq			Yangiyo'l		

Sanoat mahsulotlari ishlab chiqarishda kichik biznesning ulushi

Hisobot davrida kichik tadbirkorlik subyektlari tomonidan 10015,8 mlrd. so'mlik sanoat mahsuloti ishlab chiqarilib, uning umumiy ishlab chiqarish hajmidagi ulushi 16,7 %ni tashkil etdi.

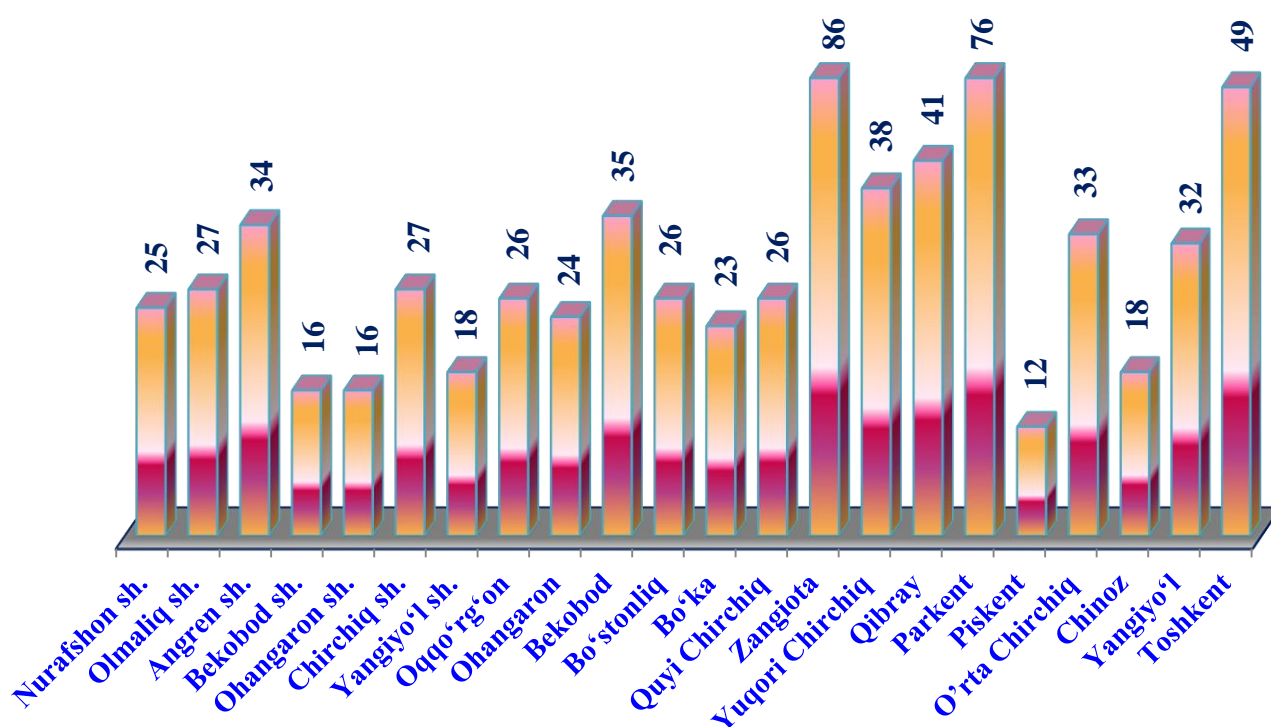
Hududlar kesimida kichik biznesning sanoat mahsulotlari ishlab chiqarishdagi eng yuqori ulushi Zangiota (jami sanoat mahsulotlari ishlab chiqarishdagi ulushi (95,4 %), Yuqori Chirchiq (70,0%), Toshkent (75,1 %) tumanlarida kuzatildi.



Hududlar kesimida sanoat mahsulotlari ishlab chiqarish hajmida kichik biznes subyektlarining ulushi tahlili shuni ko'rsatdiki, Olmaliq (2,1 %) va Bekobod (2,7 %) shaharlarida sanoat ishlab chiqarish hajmidagi kichik biznes subyektlari ulushining kamligini, mazkur hududlarda joylashgan yirik sanoat korxonalarining ishlab chiqarish hajmlari yuqori ekanligi bilan izohlash mumkin.

Toshkent viloyatida yangi tashkil etilgan sanoat korxonalari (2024- yil yanvar-iyun oylarda)

Bugungi kunda viloyatda 6391 ta sanoat korxonalari faoliyat ko'rsatmoqda, shundan 933 tasi (ro'yxatdan o'tgan korxonalar umumiy sonining 14,6 %) Zangiota tumaniga, 548 tasi (8,6 %) Qibray tumaniga, 553 tasi (8,7%) Toshkent tumaniga, 404 tasi (6,3 %) Chirchiq shahriga, 323 tasi (5,1 %) Angren shahriga to'g'ri kelmoqda.



2024- yilning yanvar-iyun oylarida viloyatda 708 ta yangi sanoat korxonalari tashkil etildi, shulardan 86 tasi (ro'yxatdan o'tgan korxonalar umumiy sonining 12,1 %) Zangiota tumaniga, 41 tasi (5,7 %) Qibray tumaniga, 49 tasi (6,9 %) Toshkent tumaniga, 27 tasi (3,8 %) Chirchiq shahriga, 34 tasi (4,8 %) Angren shahriga to'g'ri kelmoqda.